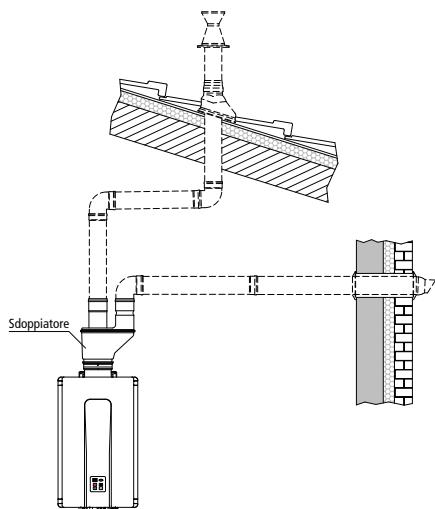
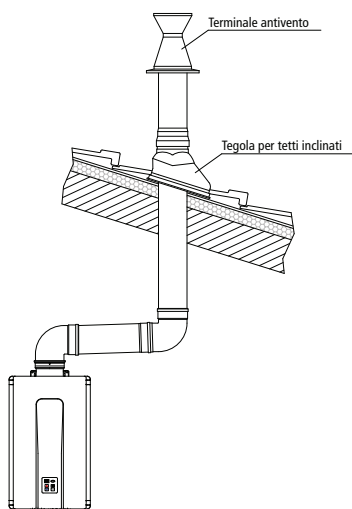
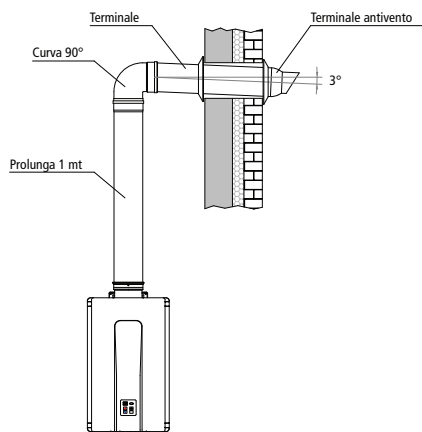
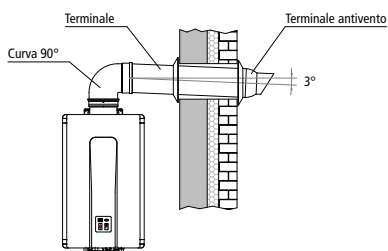


# Sistemi scarico fumi



SISTEMA SCARICO DIRETTO A PARETE					
APPARECCHI	REU-A1111FFU	REU-A1420FFU REU-A1720FFU	REU-VCM2837FFUD	REU-KM2635FFUD	REU-KBM3237FFUD
DIAMETRO	60/100 coax	60/100 coax	80/125 coax	80/125 coax	80/125 coax
CODICI	FOT-HX060-A07	FOT-HX060-A07	FOT-HX080-007	FOT-KX080-007	FOT-KX080-007

SISTEMA SCARICO A DISTANZA A PARETE					
APPARECCHI	REU-A1111FFU	REU-A1420FFU REU-A1720FFU	REU-VCM2837FFUD	REU-KM2635FFUD	REU-KBM3237FFUD
DIAMETRO	60/100 coax	60/100 coax	80/125 coax	80/125 coax	80/125 coax
CODICI	FOT-HX060-A07 FOT-HX060-A01 FOT-HX060-A03** FOT-HX060-A13	FOT-HX060-A07 FOT-HX060-A01 FOT-HX060-A03** FOT-HX060-A13	FOT-HX080-007 FOT-HX080-001 FOT-HX080-003	FOT-KX080-007 FOT-KX080-001 FOT-KX080-005	FOT-KX080-007 FOT-KX080-001 FOT-KX080-005
DISTANZA MAX SCARICO	2m (2 curve max)	6m (3 curve max)	5m (1 curva max)	7m (3 curve max)	7m (4 curve max)

SISTEMA SCARICO A TETTO					
APPARECCHI	REU-A1111FFU	REU-A1420FFU REU-A1720FFU	REU-VCM2837FFUD	REU-KM2635FFUD	REU-KBM3237FFUD
DIAMETRO	60/100 coax	60/100 coax	80/125 coax	80/125 coax	80/125 coax
CODICI	FOT-HX060-A13 FOT-HX060-A01 FOT-HX060-A15 FOT-HX080-009 FOT-HX125-012 FOT-HX060-A03	FOT-HX060-A13 FOT-HX060-A01 FOT-HX060-A15 FOT-HX080-009 FOT-HX125-012 FOT-HX060-A03	FOT-HX080-001 FOT-HX080-009 FOT-HX125-012 FOT-HX080-003	FOT-KX080-001 FOT-KX080-009 FOT-HX125-012 FOT-KX080-005	FOT-KX080-001 FOT-KX080-009 FOT-KX080-012 FOT-KX080-005
DISTANZA MAX SCARICO	2m (2 curve max)	6m (3 curve max)	5m (1 curva max)	7m (3 curve max)	7m (4 curve max)

SISTEMA SCARICO SDOPPIATO					
APPARECCHI	REU-A1111FFU	REU-A1420FFU REU-A1720FFU	REU-VCM2837FFUD	REU-KM2635FFUD	REU-KBM3237FFUD
DIAMETRO	80/80 sdoppiato	80/80 sdoppiato	80/80 sdoppiato	80/80 sdoppiato	80/80 sdoppiato
CODICI	FOT-HX060-A08	FOT-HX060-A08	FOT-HX080-008	FOT-KX080-008 FOT-KS080-001 FOT-KS080-004 FOT-KS080-005 FOT-KS080-007 FOT-KS080-037***	FOT-KX080-008 FOT-KS080-001 FOT-KS080-004 FOT-KS080-005 FOT-KS080-007 FOT-KS080-037***
DISTANZA MAX SCARICO	25m (3 curve max)	15m (3 curve max)	7m (2 curve max)	15m (3 curve max)	15m (4 curve max)
DISTANZA MAX ASPIRAZIONE	5m (1 curva max)	3m (2 curve max)	3m (2 curve max)	3m (2 curve max)	3m (2 curve max)

\* n.1 per aspirazione, n.1 per scarico.













\*\* Installabile solo dopo il raccogli condensa verticale FOT-HX060-A13.





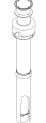





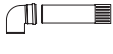
\*\*\* Si consiglia di abbinare l'installazione della griglia per aspirazione alla curva a 90° FOT-KS080-005.

**ATTENZIONE:** È necessario mantenere la pendenza del terminale in modo da evitare che la condensa defluisca verso l'apparecchio. Nel caso di installazione di apparecchi a condensazione o dotati di raccogli condensa è possibile mantenere la pendenza verso l'apparecchio.

# Scarichi Fumi

## Riepilogo

CODICE		DESCRIZIONE	COMPATIBILITÀ												€		
			REU-VRM1120WD	REU-VRM1420WD	REU-VRM1720WD	REU-A2024WD	REU-A111FFU	REU-A1420FFU	REU-A1720FFU	REU-VCM2837WD	REU-VCM2837FFUD	REU-KM2635WD	REU-KBM3237WD	REU-KM2635FFUD		REU-KBM3237FFUD	
FOT-HX060-A01**		Prolunga coax L=1000 mm					●	●	●								34,00
FOT-HX060-A03**		Curva coax 90°					●	●	●								25,00
FOT-HX060-A07		Kit scarico a parete					●	●	●								48,00
FOT-HX060-A08		Sdoppiatore aria-fumi ø 80/80 con raccogli condensa					●	●	●								68,00
FOT-HX060-A13		Raccogli condensa verticale					●	●	●								48,00
FOT-HX060-A15**		Adattatore ø 60/100 ▶ ø 80/125					●	●	●								14,00
FOT-KX080-001*		Prolunga coax L=1000 mm												●	●		57,00
FOT-KX080-004*		Kit 2 curve coax 45°													●	●	39,00
FOT-KX080-005*		Curva coax 90°													●	●	34,00
FOT-KX080-007*		Kit scarico a parete													●	●	111,00
FOT-KX080-008		Sdoppiatore aria-fumi ø 80/80													●	●	53,00
FOT-KX080-009*		Camino coax													●	●	115,00

CODICE		DESCRIZIONE	COMPATIBILITÀ												€						
			REU-VRM1120WD	REU-VRM1420WD	REU-VRM1720WD	REU-A2024WD	REU-A1111FFU	REU-A1420FFU	REU-A1720FFU	REU-VCM2837WD	REU-VCM2837FFUD	REU-KM2635WD	REU-KBM3237WD	REU-KM2635FFUD		REU-KBM3237FFUD					
FOT-HX080-001		Prolunga coax L=1000 mm											●							60,00	
FOT-HX080-003		Curva coax 90°												●						37,00	
FOT-HX080-007		Kit scarico a parete												●						97,00	
FOT-HX080-008		Sdoppiatore aria-fumi ø 80/80												●						55,00	
FOT-HX080-009***		Camino coax						●	●	●				●						97,00	
FOT-HS125-016		Collare di bloccaggio												●						13,00	
FOT-HX125-012		Tegola in piombo							●	●				●				●	●	39,00	
REU-UOP-26		Deviatore fumi laterale	●	●	●	●									●					87,00	
FOT-KS080-001*		Prolunga L=1000 mm ø 80																	●	●	12,00
FOT-KS080-004*		Kit 2 curve 45° ø 80																	●	●	15,00
FOT-KS080-005*		Curva 90° ø 80																	●	●	9,00
FOT-KS080-007*		Kit aspirazione/scarico a parete ø 80																	●	●	29,00

\* Questi componenti sono compatibili anche con le caldaie Amami Ōshima, aiM-51, aiM-67 e fumisteria ø 80/125.

\*\* Installabile solo dopo raccogli condensa verticale FOT-HX060-A13.

\*\*\* Con One, Infinity REU-A1420FFU e Infinity REU-A1720FFU, il componente FOT-HX080-009 può essere installato solo in abbinamento a FOT-HX060-A15 e FOT-HX060-A13 per scarico a tetto.